

Руководство

для прохождения оценки независимой оценки профессорско-преподавательского состава (ППС) медицинских вузов.

1. Общие положения

1.1 Настоящее руководство разработано для прохождения независимой оценки профессорско-преподавательского состава медицинских вузов (преподавателей) во исполнение пункта 8.2 Поручения Коллегии Министерства Здравоохранения РК от 15 мая 2024 года. РОО «Национальный центр независимого экзаменации» определяет порядок прохождения оценки независимой оценки профессорско-преподавательского состава медицинских вузов.

1.2 Оценки независимой оценки профессорско-преподавательского состава (далее - ППС) медицинских вузов (далее – Оценка) подлежат весь профессорско-преподавательский состав медицинских вузов РК. От Оценки освобождаются преподаватели 70 лет и старше.

1.3 Оценка проводится на базе организаций образования и науки в области здравоохранения или на базах НЦНЭ по согласованию.

1.4 Оценка проводится на языке по выбору ППС (казахском, русском)

1.5 Оценка осуществляется путем компьютерного тестирования.

Тестирование - оценка знаний с помощью тестовых вопросов согласно утвержденной спецификации тестов по преподаваемым дисциплинам.

1.6 Организации образования в области здравоохранения РК формируют и заблаговременно предоставляют в НЦНЭ списки ППС, по форме согласно приложению 1 настоящего Руководства.

1.7 Экзаменационный материал, используемый при проведении Оценки преподавателей, защищается Законом Республики Казахстан от 10 июня 1996 года № 6 «Об авторском праве и смежных правах».

1.8 Оценка ППС проводится на бесплатной основе. В случае неявки преподавателя на Оценку в назначенное время (вне зависимости от причины неявки) преподаватель обязан пройти Оценку на базе НЦНЭ в сроки, установленные НЦНЭ по согласованию.

2. Регистрация на оценку

2.1 Регистрация проводится на платформе информационной системе оценки (далее – ИСО): <https://exam.ncie.kz>, с помощью веб-браузеров. Рекомендуемые параметры для полноценного функционирования ИСО:

- 1) стационарный компьютер или ноутбук;
- 2) веб-камера или фронтальная камера ноутбука;
- 3) операционная система Windows версии не ниже 7, 8, 8.1, 10;
- 4) интернет-браузер Google Chrome или Mozilla Firefox последней версии на момент сдачи экзамена;
- 5) наличие постоянного интернет-соединения со скоростью передачи данных не ниже 3 Мбит/сек.

2.2 Для прохождения Оценки ППС необходимо произвести пошаговую регистрацию с идентификацией личности преподавателя на сайте: <https://exam.ncie.kz/> согласно инструкции опубликованной на данном сайте заблаговременно до начала оценки (для ППС ранее незарегистрированных).

3. Организация и проведение оценка знаний (тестирование)

3.1 Оценка знаний (тестирование) ППС проводится путем компьютерного тестирования с использованием тестовых вопросов на базе организации образования.

ДЛЯ ПРЕПОДАВАТЕЛЕЙ БАЗОВЫХ/ПРОФИЛИРУЮЩИХ ДИСЦИПЛИН:

Тест состоит из двух блоков:

Первый блок состоит из тестовых заданий по преподаваемой дисциплине (80 тестовых вопросов).

Второй блок состоит из тестовых заданий по педагогическим компетенциям (20 тестовых вопросов).

Общая продолжительность теста – 100 минут.

Пороговый уровень – 70%.

Итоговый результат будет представлен в виде двух показателей.

1-ый результат – оценка по преподаваемой дисциплине (для успешного прохождения необходимо набрать не менее 56 баллов из 80).

2-ой результат – оценка по педагогическим компетенциям (для успешного прохождения необходимо набрать не менее 14 баллов из 20).

ДЛЯ ПРЕПОДАВАТЕЛЕЙ ОБЩЕОБЯЗАТЕЛЬНЫХ ДИСЦИПЛИН:

Тест состоит из 50 вопросов по педагогическим компетенциям.

Продолжительность теста – 50 минут.

Пороговый уровень – 70%.

Для успешного прохождения необходимо набрать не менее 35 баллов из 50.

3.2 Для соблюдения порядка во время рассадки и проведения компьютерного тестирования назначаются представители от НЦНЭ.

3.3 Для обеспечения 100% явки ППС на Оценку и качества технического оснащения компьютерных комнат назначаются ответственные лица от организаций образования.

3.4 Для прохождения Оценки претенденту необходимо явиться на место проведения Оценки заблаговременно до назначенного времени. Ответственные лица организации образования обеспечивают явку ППС строго в назначенное время.

3.5 Претенденту необходимо зайти в индивидуальную учетную запись, нажать кнопку «Начать тестирование».

3.6 Для обеспечения объективного проведения Оценки и контроля в удаленном режиме НЦНЭ использует прокторинг. Данная технология обеспечивает автоматическую процедуру идентификации личности и дальнейшего допуска к оценке, а также фиксация нарушений, выявленных в ходе оценки с помощью веб-камеры.

3.7 За процессом Оценки по веб-камере администратор системы (проктор) следит и фиксирует нарушения. Прокторы назначаются из числа работников НЦНЭ.

3.8 По завершению компьютерного тестирования результат оценки знаний без учета апелляции отправляется в личный кабинет претендента.

3.9 Претендент имеет право подать апелляцию на тестовые вопросы **только** во время тестирования. Апелляция предусмотрена по техническим причинам. Для этого необходимо нажать кнопку «Апелляция», которая находится в нижней части экрана, и выбрать одну из двух предложенных причин апелляции. После завершения тестирования на экране отобразится результат тестирования. Для подтверждения апелляции претендент должен перейти в раздел "Результаты моих оценок" и выбрать вкладку "Вопросы с жалобами", затем необходимо отметить вопросы и нажать на кнопку «Отправить на апелляцию».

3.10 Для прохождения оценки знаний, предъявляются следующие **ТРЕБОВАНИЯ:**

к месту проведения оценки:

- 1) свободный от барьеров дизайн, обеспечивающий представителю НЦНЭ неограниченный обзор и беспрепятственный доступ к каждому ППС;
- 2) искусственное освещение;
- 3) комфортная температура и вентиляция;
- 4) столы с рабочей поверхностью, имеющей собственную опору и достаточно большой для размещения рабочего компьютера/ноутбука и

вебкамеры в соответствии с требованиями к оборудованию, предусмотренных пунктом 2.1 настоящего руководства;

5) достаточное пространство для размещения всех преподавателей лицом в одном направлении на расстоянии 1,2 м между ними, так чтобы они не могли ни общаться, ни видеть ответы друг друга;

6) низкая шумность;

7) хорошо видимые настенные часы, точно показывающие время;

8) расположенные поблизости туалеты;

9) место, предназначенное для хранения личных вещей преподавателей во время оценки знаний.

ППС необходимо:

1) явиться заблаговременно за 20 минут для прохождения оценки знаний;

2) при себе иметь документ удостоверяющий личности;

3) занять место для сдачи оценки знаний согласно рассадке указанной ответственным лицом;

4) убедиться, что используемое им устройство (компьютер/ноутбук) соответствует техническим требованиям, предусмотренных пунктом 2.1 настоящего руководства;

5) авторизоваться в ИСО до начала оценки знаний;

6) убедиться, что специальность и язык сдачи установлен корректно;

7) убедиться в корректной работе веб – камеры стационарного компьютера или фронтальной камеры ноутбука. Которая должна быть направлена на лицо преподавателя на всем протяжении оценки знания (тестирования).

ЗАПРЕЩАЕТСЯ:

- проходить Оценку группами с использованием одного технического устройства одновременно;

- вносить в помещение и пользоваться посторонними устройствами (сотовыми телефонами, смартфонами, наушники или другие электронные гаджеты) учебной литературой, записями, кроме используемого устройства для тестирования;

- контактировать с посторонними лицами во время проведения оценки;

- покидать помещение, в котором проводится оценка, до окончания установленного времени без разрешения представителя ИЦНЭ;

- скрывать/закрывать/свертывать окно браузера, на котором активно тестирование, что приведет к срабатыванию защиты и пользователь будет заблокирован для дальнейшей сдачи оценки знаний (тестирования). -

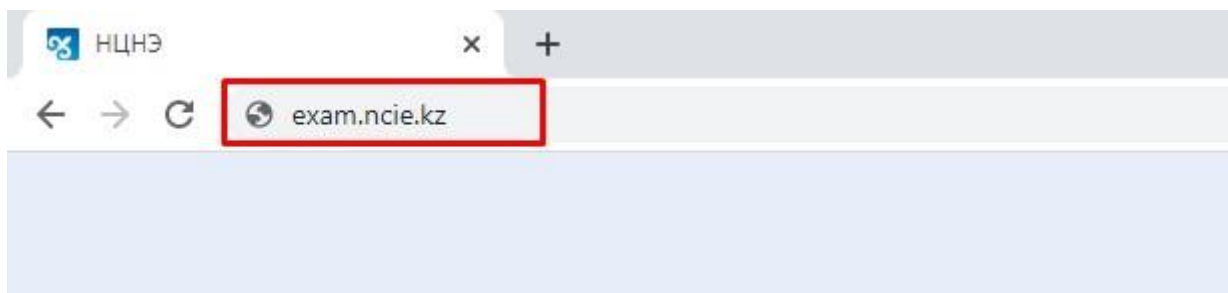
- пересаживаться/ менять свой компьютер на другой компьютер. В таких случаях результат экзамена обнуляется в ИСО;

- копирование, распространение экзаменационного материала любым способом, в том числе путем фото, видео записи, а также использования сторонних программ, демонстрация экрана на других устройствах.

Инструкция по системе идентификации личности и прокторинг

ВХОД В ИНФОРМАЦИОННУЮ СИСТЕМУ ОЦЕНКИ

1. Откройте браузер (желательно Google Chrome) и в адресной строке введите следующий адрес exam.ncie.kz



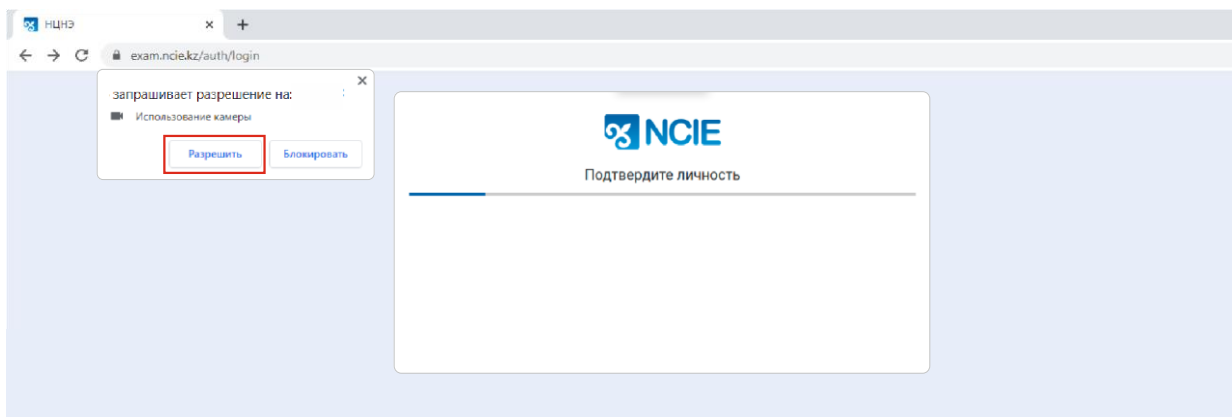
2. В открывшемся окне «Авторизация» введите свой логин и пароль и нажмите кнопку «Войти»



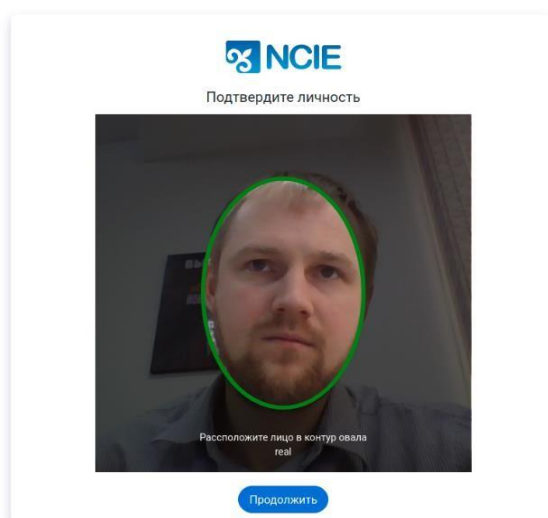
ПЕРВИЧНАЯ ИДЕНТИФИКАЦИЯ ПОСЛЕ ПЕРВОГО ВХОДА НА ПОРТАЛ

После ввода логина и пароля Система начнет автоматический процесс идентификации личности.

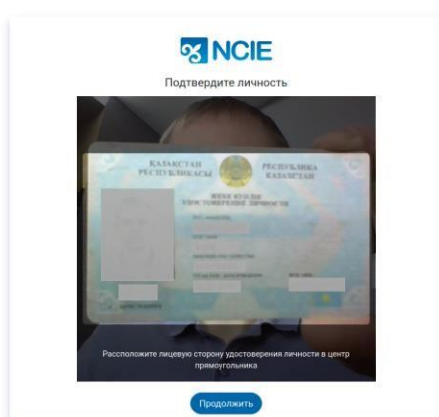
3. При первом шаге идентификации личности Система запросит разрешение для использования веб-камеры на вашем персональном компьютере или к фронтальной камере смартфона. Нажмите на «Разрешить».



4. Разместите лицо в появившемся окне, в центре овала, так чтобы контур овал загорелся зеленым цветом и нажмите на кнопку «Продолжить».



5. Далее разместите лицевую сторону документа удостоверяющую личность так чтобы документ полностью поместился в свободную область и нажмите на кнопку «Продолжить».



6. Далее разместите обратную сторону документа удостоверяющую личность так чтобы документ полностью поместился в свободную область и нажмите на кнопку «Продолжить».

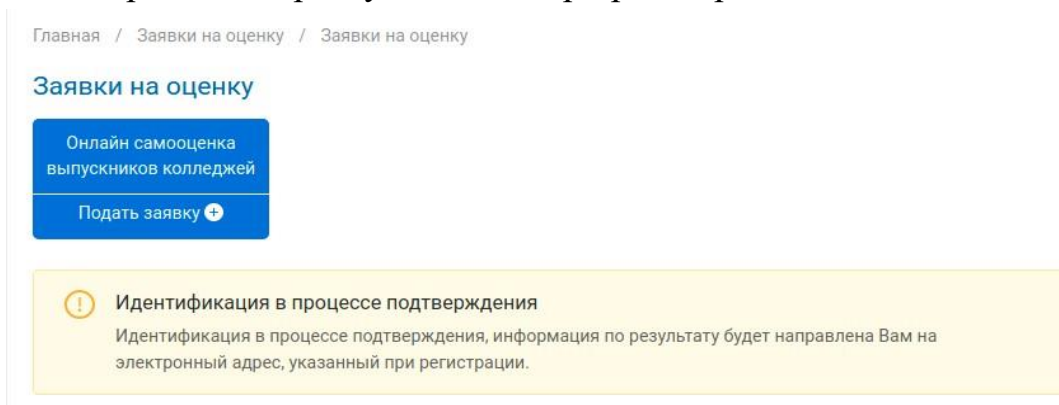


ПРОЦЕСС ПОДТВЕРЖДЕНИЯ ИДЕНТИФИКАЦИИ ЛИЧНОСТИ

При **первичном** входе на портал, на главной странице будет информация о статусе идентификации.

Идентификации в процессе подтверждения

7. После прохождения идентификации специалисты НЦНЭ проверяют приложенные документы, идентифицирующие личность. По результатам проверки претенденту будет направлена информация с результатом проверки на электронный адрес, указанный при регистрации.



Идентификация отклонена

8. В случае отклонения заявки на идентификацию личности специалистом НЦНЭ, претенденту сообщается причина отклонения.

Для прохождения повторной идентификации требуется пройти по ссылке, указанной в описании статуса.

Заявки на оценку

Онлайн самооценка
выпускников колледжей

Подать заявку +



Идентификация отклонена

Идентификация отклонена по причине: **Отсутствует документ на снимке**, для прохождения повторной идентификации [пройдите по ссылке](#).

Идентификация подтверждена

9. В случае успешной идентификации личности т вашей заявки измениться на «Идентификация успешно подтверждена».

После подтверждения идентификации претендент может начать экзамен с пометкой «Требуется идентификация».

Заявки на оценку

Онлайн самооценка
выпускников колледжей

Подать заявку +



Идентификация успешно подтверждена

Идентификация успешно подтверждена

🏠 Лабораторная диагностика (медицинский лаборант)

📅 Дата прохождения 03.12.2020 09:00

🔍 Требуется идентификация

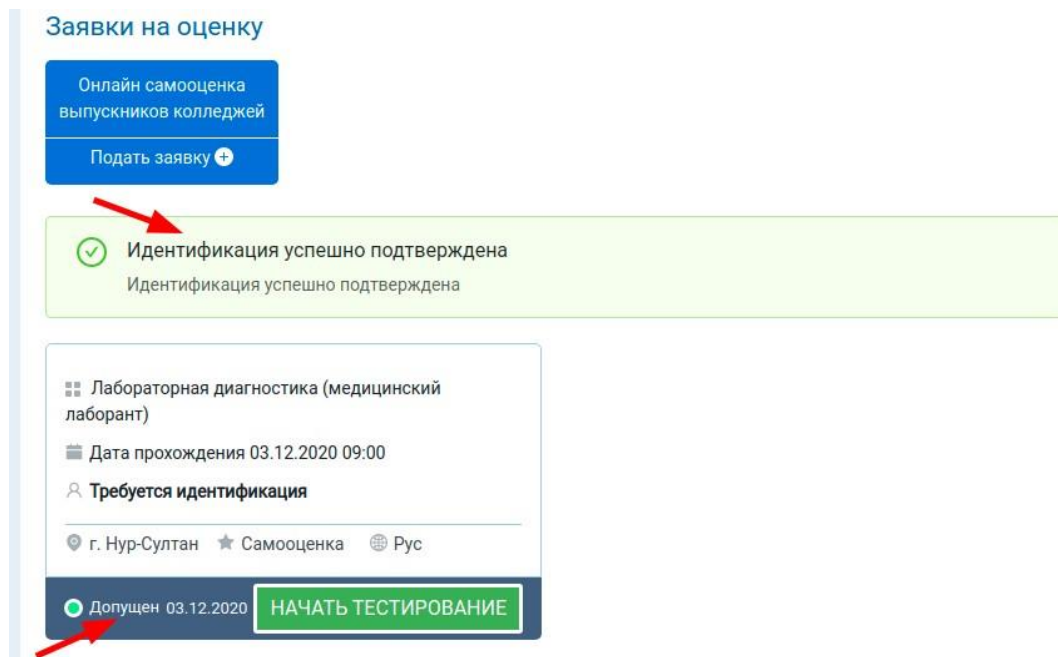
📍 г. Нур-Султан ★ Самооценка 🌐 Рус

🟢 Допущен 03.12.2020

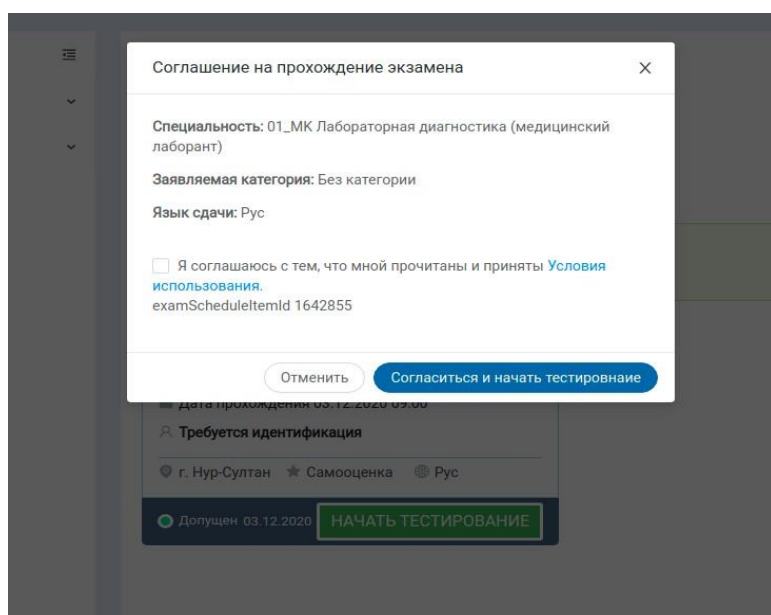
НАЧАТЬ ТЕСТИРОВАНИЕ

ПРОХОЖДЕНИЕ ЭКЗАМЕНА С ИДЕНТИФИКАЦИЕЙ И ПРОКТОРИНГ

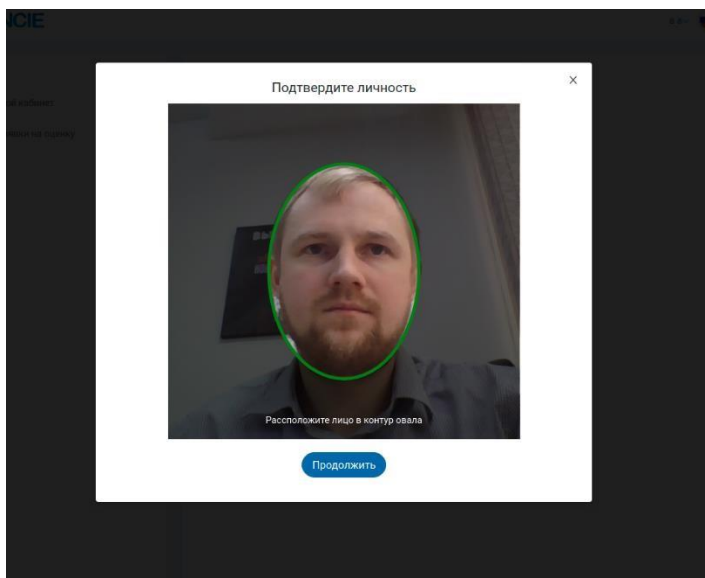
10. Убедитесь, что идентификация подтверждена и статус заявки допущен.



11. Нажмите на кнопку «Начать тестирование». В окне «Соглашение на прохождения экзамена» ознакомьтесь с «Условиями использования», в случае согласия поставьте галочку и нажмите на «Согласиться и начать тестирование».



12. Перед началом тестирования в окне «Подтвердите личность» разместите лицо в появившемся окне, в центре овала, так чтобы контур овал загорелся зеленым цветом и нажмите на кнопку «Продолжить».



! ВАЖНО: Перед началом экзамена убедитесь, что освещение в помещении дневное, источник света не направленна в веб-камеру.